





Connexion

Instructions d'utilisation de ce Tutoriel

-  Suite d'une action.
-  Explication d'un exemple, information supplémentaire.
-  Avertissement.
-  Astuce.

Connexion

I. Nouveau utilisateur SNDL

- 1) Allez au site du portail SNDL: www.sndl.cerist.dz
- 2) Sur la barre du menu principal cliquez sur : **Connexion**



- 3) Introduisez l'**Identifiant** et le **Mot de passe** qui vous ont été attribués par votre bibliothèque ou votre laboratoire de recherche.

Votre compte

Identifiant

Mot de passe

Connexion

Mot de passe oublié?

i Pour des raisons de sécurité, une fois vos informations de connexion sont introduites, le système vous demandera de changer votre **Mot de passe**.

Connexion

- 4) Saisissez votre **Mot de passe actuel**, introduisez votre **nouveau Mot de passe** en respectant minutieusement les **instructions exigées par le système**, confirmez-le une 2^{ème} fois puis enregistrez.

SndL
LE ZODIAC DE S.
SYSTEME NATIONAL DE DOCUMENTATION EN LIGNE

Bonjour [nom]

Pour des raisons de sécurité nous vous prions de changer votre mot de passe

[Déconnexion](#)

Lors de la modification de votre mot de passe, il est recommandé de suivre les instructions suivantes:

- Assurez-vous que votre mot de passe ait une longueur d'au moins sept caractères.
- Mélangez lettres minuscules et majuscules.
- Mélangez lettres et chiffres.
- Incluez des caractères spéciaux (&,#,%,?;!_,-,...).

Modification mot de passe

Mot de passe actuel

Nouveau mot de passe

Confirmer mot de passe

Enregistrer Annuler

i Le système vous dirigera directement vers votre espace personnel.

Connexion

The screenshot displays the SndL website interface. At the top left, there are links for "Modifier mot de passe" and "Déconnexion". The top right features logos for "MESRS | DGRSDT | CERIST" and social media icons for Facebook, Twitter, and RSS. The SndL logo is prominently displayed on the left, with the tagline "SISTÈME NATIONAL DE DOCUMENTATION EN LIGNE". A red-bordered box highlights a user greeting: "Bienvenue dans votre espace". Below this is a navigation menu with items: "A PROPOS", "ACTUALITES", "BASES DE DONNEES", "PORTAILS", "FORMATIONS", "F.A.Q", and "CONTACTS". The main content area is divided into two columns. The left column lists four categories: "SCIENCES & TECHNIQUES", "SCIENCES DE LA VIE & DE LA TERRE", "SCIENCES HUMAINES & SOCIALES", and "PLURIDISCIPLINAIRES", each with a "Plus" button. The right column features a large image of an open book on a desk. Below the image is a search bar with the text "Effectuez une recherche sur SNDL via :". Underneath the search bar are three search engine logos: "Google scholar", "Scopus", and "WEB OF KNOWLEDGE". At the bottom, there are three navigation links: "→ A Propos Du SNDL ?", "→ Charte SNDL", and "→ Actualités et Nouveautés". A footer note states "Le SNDL comprend plusieurs catégories de".

- ❓ Pour vous déconnecter cliquez sur [déconnexion](#) en haut de la page.
- ❓ Pour modifier votre mot de passe cliquez sur [Modifier mot de passe](#) en haut de la page.
- ❗ Le **Compte Utilisateur SNDL** est personnel ,le **Mot de passe** ne doit pas être communiqué à d'autres personnes.

Connexion

II. Mot de passe oublié?

- 1) En bas du masque de saisie de vos informations de connexion cliquez sur : [Mot de passe oublié ?](#)
- 2) Introduisez votre **Adresse e-mail** ou votre **Identifiant** , le **Code anti-spam** puis cliquez sur [envoyer](#).

i Si les informations saisies sont correctes, un message contenant **un lien d'obtention d'un nouveau Mot de Passe** sera envoyé à votre boîte e-mail.

i Si les informations saisies sont erronées , le système vous demandera de contacter le webmaster à l'adresse: csndl@mail.cerist.dz

Votre compte

Identifiant

Mot de passe

[Mot de passe oublié?](#)



Veillez entrer votre adresse e-mail ou votre identifiant.

Adresse e-mail

Ou

Identifiant

Code anti-spam



message envoyé, consultez votre boîte email.

Connexion

- 3) Allez à votre **boite e-mail**.
- 4) Cliquez sur le **lien d'obtention d'un nouveau Mot de passe**.
- 5) Introduisez votre **nouveau Mot de passe** en respectant minutieusement **les instructions exigées par le système**, confirmez-le une 2^{ème} fois puis enregistrez.

Bonjour,

Quelqu'un (probablement vous) a demandé un nouveau mot de passe pour votre compte [redacted] sur SNDL.

Pour confirmer cette demande et recevoir votre nouveau mot de passe par courriel, visitez la page web suivante :
<https://www.sndl.cerist.dz/alif.php?login=aelaihar&ticket=eb8103b15ab2937195f762f921111771>

Si ce message ne vous est pas destiné, veuillez ne pas en tenir compte.

--
cordialement
EQUIPE SNDL

Lors de la modification de votre mot de passe, il est recommandé de suivre les instructions suivantes:

- Assurez-vous que votre mot de passe ait une longueur d'au moins sept caractères.
- Mélangez lettres minuscules et majuscules.
- Mélangez lettres et chiffres.
- Incluez des caractères spéciaux.

Modification mot de passe

Nouveau mot de passe

Confirmer mot de passe

Enregistrer Annuler

i Si votre **nouveau Mot de passe** est conforme aux **instructions exigées par le système** vous serez redirigé automatiquement vers votre espace personnel.

! Le **lien d'obtention d'un nouveau Mot de passe** n'est utilisable qu'une seule fois